

BOXハリマウスはハードな包装・梱包の高い作業効率をお約束

従来のテープカッター



機能が少ない

従来のテープカッターは簡素な物が多く、最初にカッターから片手でテープの先を引っぱりき出し、貼り付けておいてからを貼ったりしています。




テープが他に付着

従来のハンドカッターはテープカッターからテープがはみ出たものが一般的で、テープの先が二つ折りになったり、他のものに付着してしまい使いづらい。



斜めに裂ける

テープがロールに巻き戻ってしまい、ロールからテープを剥がそうとすると、鋸刃状のカッターで切断されているテープは斜めに裂けてしまい処理に困る。手袋での作業は更に処理に時間を取られる。



鋸刃状カッター


器具に取り付けられた鋸刃状のカッターでテープを切っています。鋭利な鋸刃状カッターは、向きだしのままのため、大変危険。

■高いクオリティで理想のテープ貼りを実現

ハリマウスの先をケースにあて、レバーを引くとテープが貼り面に接着！そのままテープを貼り、最後にレバーを戻すと瞬間テープカット！スピーディな包装・梱包が可能です。テープを切る手間もなく、危険なカッター刃は内部で作動するため大変安全。テープの切り口はスッキリ直線美の仕上がります。

■テープが貼れなかった、二つ折りになった、斜めに裂けたなどのトラブルを解消

テープはいつも器内に待機しており作業の時だけテープを繰り出すため、テープの貼り付けに失敗がありません。一切のトラブルもなく作業が出来るため、作業効率を大幅に飛躍します。



[開発中]
 構想8年・特許

使用可能テープは3種類

巾50mm
 50m巻の養生・クラフトテープ
 100m巻のOPPテープが使用できます。
※テープは付属しておりません

安全カバー


カッター作動防止機能付安全カバー。カバーを閉じるとハリマウスの作動がロック。

レバーを引く

レバーを引くとテープを繰り出し貼り面に貼り付きます。レバーを戻すとテープカット!


※3Dプリンタで仕上げたプロトタイプです
 本体サイズ：W215mm×H183mm×D73mm 重さ：280g

ご注意：※空貼りするとテープがカッター刃に巻き込むことがあります。かならずテープを貼るか、手でテープを取って下さい。




テープを取る

レバーを引くとハリマウスの先からテープが出ます。手で必要な長さだけ引き出したあと、レバーを戻すとテープカット。



専用替え刃

専用替え刃をご用意しました。古いカッター刃を取り去り、新しい替え刃をカチッと押し込んでセット完了。



ハンディタイプ



レバーを引くとテープを繰り出し、レバーを戻すとテープカット
 簡単操作ノートラブルで効率アップ
 テープの切り口はスッキリ直線美
<http://harimouse.jp/box/>

ハリマウス株式会社
 〒600-8885 京都市下京区西七条南月誦町36
 TEL075-325-2600 FAX075-325-2680 <http://harimouse.jp>

3Dプリンタでの

プロトタイプ完成

テープを[突付け]↔[自動カット]の連続技により作業効率が劇的に進化